

Proceso de instalación Wundt's Lab.

Indice

Descarga:.....	2
Instalador:.....	2
Ejecución:.....	3
Activación:.....	4
Listo para usar:.....	6

Descarga:

Por favor descargue el aplicativo mediante el siguiente enlace:

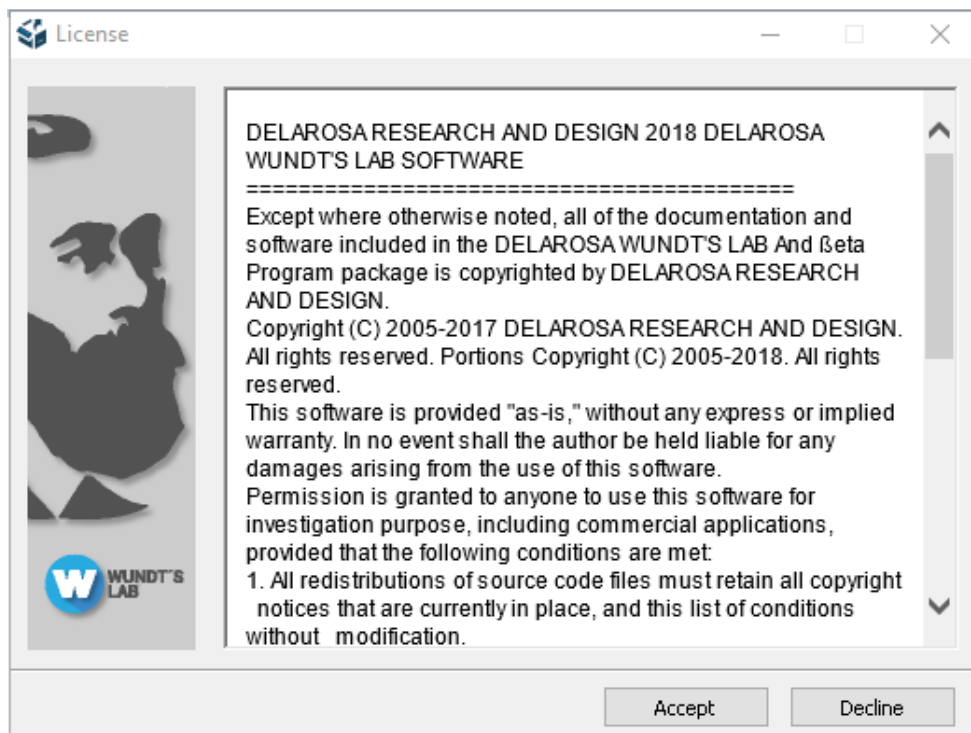
<http://delarosaresearch.com/uploads/software/Wundt's%20Lab%20Installer.exe>

Instalador:

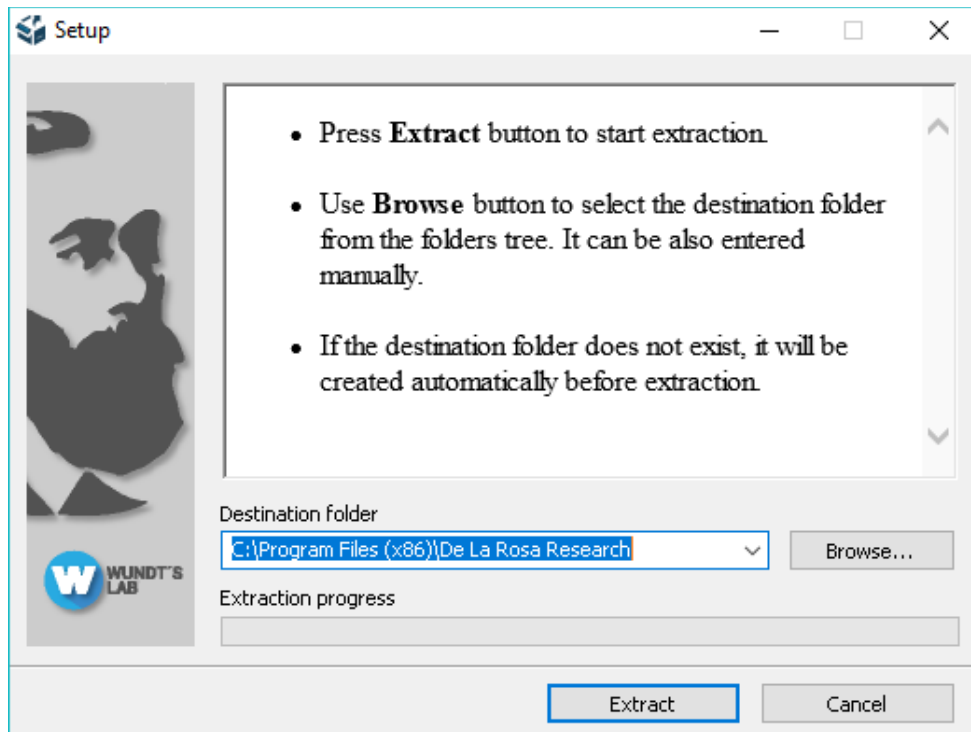
Una vez descargado, por favor ejecute el programa instalador.

Elija la opción **ejecutar de todas formas**

Una vez hecho esto, debería presentarse una imagen como la siguiente:



Para continuar presione Accept o Aceptar



Luego presione Extract o Extraer, La ubicación recomendada de la instalación es la que se encuentra por defecto en la instalación. Espere mientras se realiza la instalación del programa y finalmente presione Close o Cerrar.

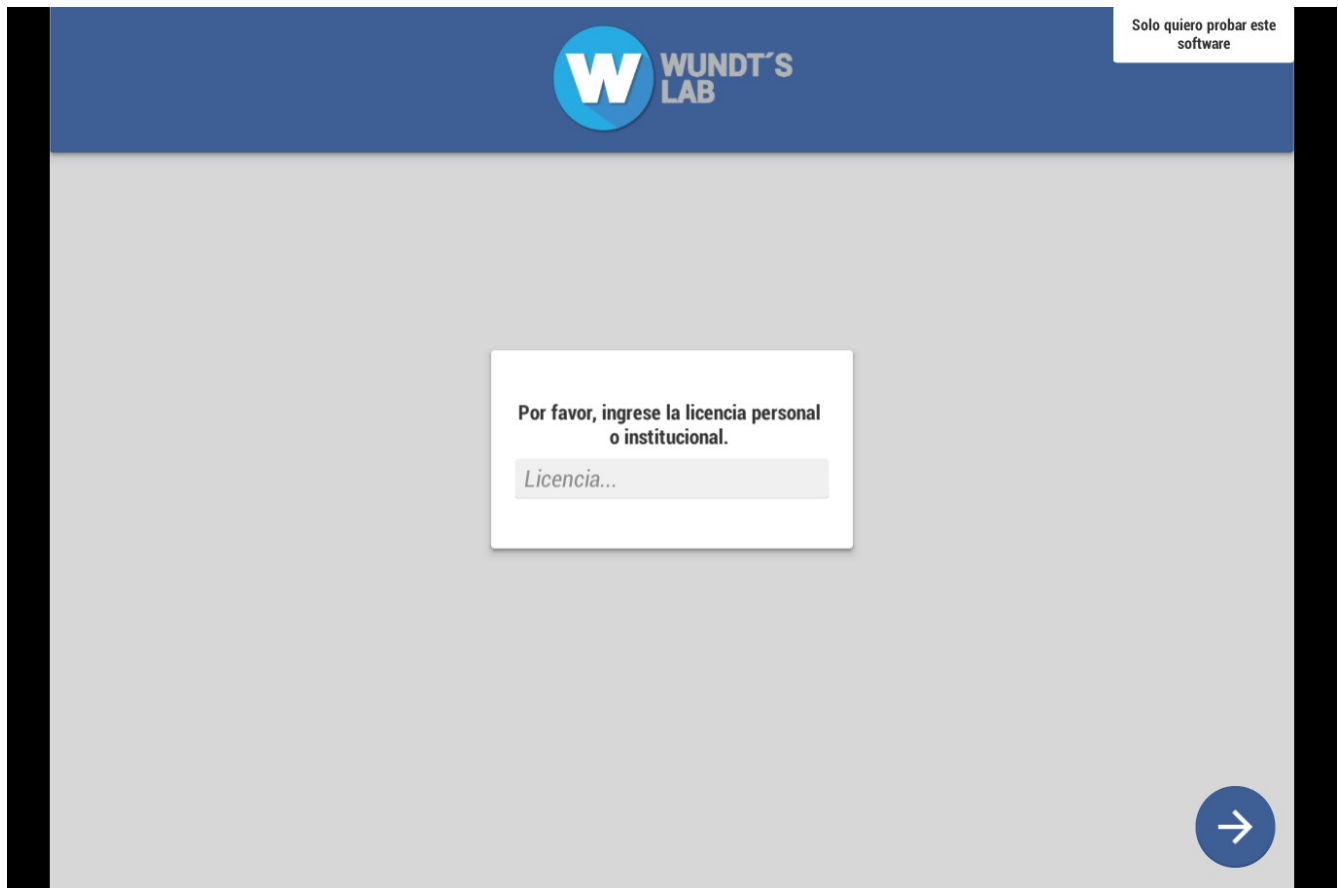
Ejecución:

Una vez realizada la instalación del programa, podrá ver el icono de Wundt's Lab en el escritorio, puede iniciar el aplicativo dando doble clic sobre el icono.

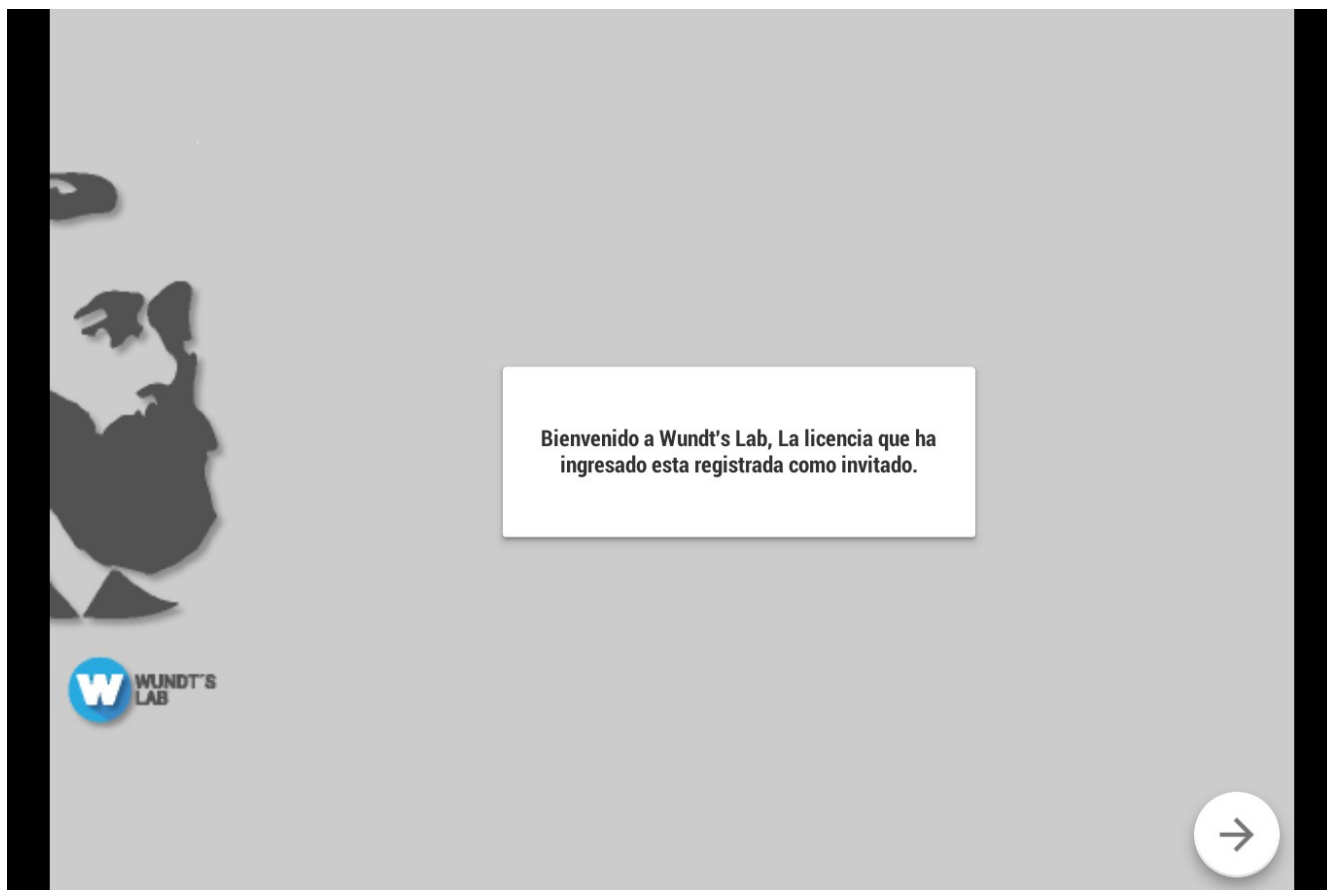


Activación:

Una vez abierto el programa, debería aparecer la siguiente información correspondiente a la activación institucional:



Puede ingresar la licencia institucional que le ha proveído De la Rosa Research o podría seleccionar la opción “Solo quiero probar este software”.



El texto en este espacio podría ser variable según el tipo de licencia que haya ingresado. Finalmente podrá observar la siguiente imagen donde debe ingresar la licencia para cada dispositivo. Puede comunicarse con nosotros para el proceso de activación de licencias al numero 6151702 o a los correos jmunoz@delarosaresearch.com o reina@delarosaresearch.com o claudiodelarosa@gmail.com teniendo en cuenta el serial de activación que el Software le proporciona

SALIR

ESTE SOFTWARE NECESITA AUTENTICACION

*El siguiente código corresponde al identificador único que este programa le proporciona a esta maquina. Solicite su código de activación comunicándose con Delarosa Research, Luego debe suministrar el identificador que se encuentra abajo.
Para finalizar ingrese el código único que Delarosa Research le proporciona. Si ya cuenta con este, debe ingresarlo y presionar Continuar.*

167537342656807

Ingrese el codigo de activacion...

Validar codigo

Activar Licencia Trial 30 dias

También puede activar una licencia cuya duración es de 30 días a partir de la fecha de activación y durante el uso puede activar la licencia Standard para su activación completa.

Puede enviarnos el serial del equipo para su activación a través de un correo o teléfono, nosotros proveeremos un código de activación que deberá ingresar en el espacio designado, finalmente presione validar código. Si usted ha presionado Activar Licencia Trial 30 días, podrá activar Wundt's Lab con su licencia completa en el apartado de configuración en el menú principal dentro del programa cuando lo desee.

Listo para usar:

Esto significa que usted ha culminado el proceso de activación ya sea a través de licencia Standard o de licencia Trial, podrá elegir sus configuraciones y ejecutar todas las pruebas que desee.

Para cualquier información puede comunicarse al numero 6151702 o al correo jmunoz@delarosaresearch.com